

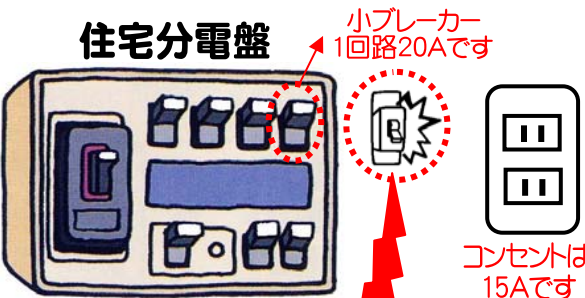
電気のリフォームご相談ください

アンペアの容量を増設



- リビングや台所などコンセントの差込が少ない
- パソコン専用と普通のコンセントを区別したい
- コンセントやスイッチが家具などの後ろに隠れてる
- コンセントが焦げた(コードが熱くなる。ビニールが溶けた)
- コンセントやスイッチの位置を変えたい
- 1つのブレーカーに集中しているので分散したい
- いつも同じブレーカーが落ちる
- 外に防水タイプのコンセント(差込)を増設したい
- テレビを買ったが部屋の壁にアンテナ端子がない
- 壁のアンテナ端子が昔のネジ式なので交換したい


旧型住宅分電盤



住宅分電盤の外側に、小ブレーカー(20A)がはみ出して設置されていませんか?

たくさんの電化製品を使っても困らないように回路数に余裕を...

新型住宅分電盤



デザインもすっきりコンパクト(蓋)つき

目安

エアコン		1200W (12A)
乾燥機		1300W (13A)
電子レンジ		1300W (13A)
トースター		1200W (12A)
ホットプレート		1200W (12A)
食器洗い乾燥機		1200W (12A)
電磁調理器		1200W (12A)
電気ヒーター		1200W (12A)
カーペット		1200W (12A)
電気こたつ		1200W (12A)



使っていないコードは抜いてよ! 自分の部屋でしなさい

勉強もしないで? どの線かわらないなあ



僕の部屋もコンセント少ないよ!

コンセント・スイッチ 修理/交換/増設

玄関・勝手口

荷物などで両手が塞がっていても大丈夫
玄関ドアを開ければ、自動でパツ。
その上、人が居ないときや、昼間の明るいときは消えていますので、電気の節約になっています。

廊下・階段

夜中トイレへ行くときも徐々に明るくソフト点灯でまぶしさを軽減します。お年寄りにも優しい明るさです。また、消し忘れも防ぐことができます。

トイレ・浴室

気が付くと朝までトイレなどの換気扇やあかりが点けばなしに。

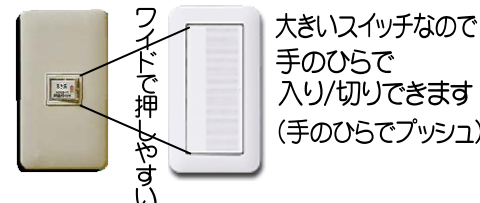
玄関・居室

帰宅時間が遅くなるときタイマセットで明かりがついている安心感と、防犯対策にも役立ちます



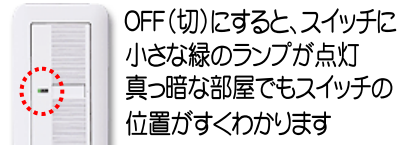
スイッチをON/OFFする必要がありません。

片切スイッチ(普通のスイッチ)



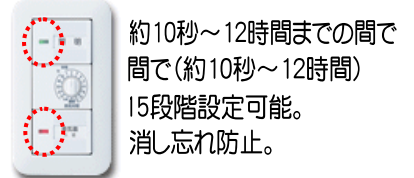
大きいスイッチなので手のひらで入り/切りできます(手のひらでプッシュ)

ほたるスイッチ



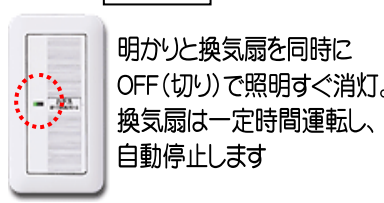
OFF(切)にすると、スイッチに小さな緑のランプが点灯 真っ暗な部屋でもスイッチの位置がすぐわかります

電子浴室換気スイッチ



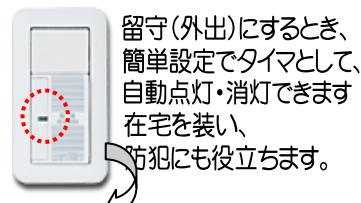
約10秒~12時間までの間で(約10秒~12時間)15段階設定可能。消し忘れ防止。

換気扇



遅れ消灯 照明スイッチ連動 明かりと換気扇を同時にOFF(切り)で照明も消灯。換気扇は一定時間運転し、自動停止します

あけたらタイマ



留守(外出)にするとき、簡単設定でタイマとして、自動点灯・消灯できます 在宅を装い、防犯にも役立ちます。

この扉を開けるとタイマ操作部



外回り

フラッシングで威嚇

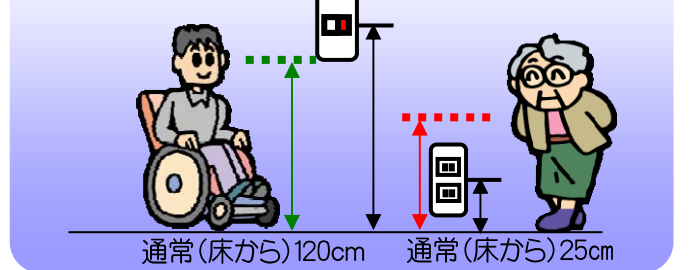
パツ

パツ

使う人に合わせて設置する場所や位置を考えて

もう少し下へ移動させて設置すると楽に入り/切りできます

もう少し上へ移動させて設置すると楽に抜き差しできます



通常(床から)120cm 通常(床から)25cm



豊富なバリエーション