


防犯カメラ工事 ネットワークカメラ ご相談下さい

携帯電話で見る パソコンで見る



留守中の様子ペットの様子(見守り) (室内)

車庫(ガレージ)の愛車の様子(見守り) (室外)

お子様の帰宅(見守り) (室内)

病気(療養中)の様子(見守り) (室内)

ただいまー

用途に応じた防犯カメラをご提案させていただきます

住宅火災警報器

親機 子機

他の部屋で火事です 火事です

リビング・寝室・階段 お年寄りの部屋・子供部屋など

パナソニック けむり当番・ねつ当番

家電製品をご使用中に万一停電した場合のお取り扱い方法

■家電製品全般の共通事項■

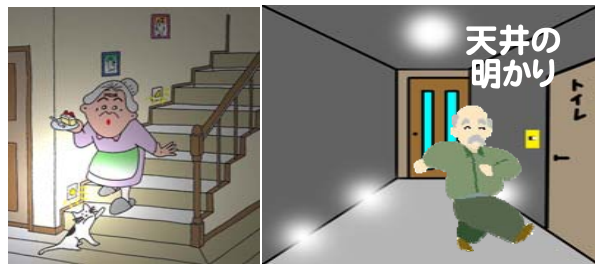
モーターなどを応用した家電製品は起動時の電流が大きく、停電復帰後に家電製品が一斉に運転を始めると、ご家庭内のヒューズ・ブレーカーが飛んだり、波形の乱れからくる電気製品への悪影響が考えられますので、電源プラグをコンセントから抜くことをお勧めいたします。タイマー付家電製品は設定が解除されますので、停電復帰後時刻合わせを行ってください。

照明工事

- 球を交換したが点かない
- 省エネの明るい器具に交換したい
- 高所の為、球の交換が出来ない



人感センサーで
足元に明かり



スイッチをON/OFFする必要がありません。

廊下・階段 消し忘れも防ぐことが出来ます。夜中トイレへ行くときも徐々に明るくソフト点灯でまぶしさを軽減します。お年寄りにも優しい明るさです。

ポーチ・居室

帰宅時間が遅くなるときタイマセットで照明の明かりを【点けたり】・【消したり】

トイレ・浴室

朝まで「点けばなし」になっている。

LEDに交換するだけでこんなにも省エネになります

一般白熱電球	屋外用ビームランプ
20W電球 → 4.5W	100Wランプ → 9.4W
40W電球 → 6.3W	150Wランプ → 14.0W
60W電球 → 9.4W	

LED電球は全ての器具に適合するわけではありませんのでご注意ください

OFF(切)にすると、スイッチに小さな緑のランプが点灯 真っ暗な部屋でもスイッチの位置がすぐわかります

保安灯

取り外して懐中電灯の役目になります
停電時自動点灯
非常時の明かり



連続点灯時間40分以上

※普段は手動スイッチで点灯/消灯
※『入』『切』スイッチで点滅しますので、異常を知らせるときなどにも便利です

片切スイッチ 普通のスイッチ ほたるスイッチ

電子 浴室換気スイッチ

約10秒~12時間までの間で(約10秒~12時間)
15段階設定可能。
消し忘れ防止。

換気扇 遅れ消灯 照明スイッチ連動

あけたらタイマ

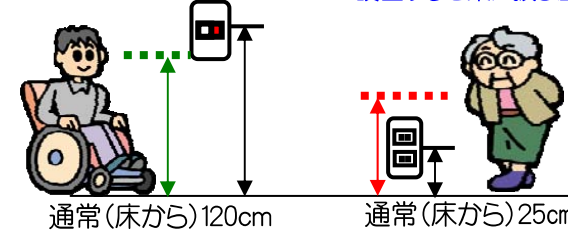
留守(外出)にすると、簡単設定でタイマとして、自動点灯・消灯できます 在宅を装い、防犯にも役立ちます。

この扉を開けるとタイマ操作部

使う人に合わせて設置する場所や位置を考えて

もう少し下へ移動させて設置すると楽に入り/切りできます

もう少し上へ移動させて設置すると楽に抜き差しできます



詳しくは当店ホームページをご覧ください www.toeidenki.com

東栄電器 坂戸・鶴ヶ島・東松山営業所
東松山市上野本1317

0493-53-5335

R407号沿い東松山消防署すぐ隣です

■営業時間AM10:00~PM 6:00 ■定休日毎週水曜日